

Årsrapport 2018
for

Kimen Såvarelaboratoriet AS

Org.nr. 987 003 995

Utarbeidet av:

Sjur Madsen Consult AS

Autorisert Regnskapsførerselskap, ARS

Langbakken 16, 1434 AS

Tlf. 6497 2600

Org.nr.: 841 949 722 MVA

Foretaksregistrert

Side 1 av i alt 11

Årsberetning 2018

Kimen Såvarelaboratoriet AS er Norges kompetansesenter på frøkvalitet og frøanalyser, og er nasjonalt referanselaboratorium for såvareanalyser.

Selskapets virksomhet er i hovedsak rettet mot såvarebransjen, gårdbrukere og forvaltningen, og består primært i salg av analyser og tjenester, samt veiledning og kompetanse når det gjelder såvarespørsmål.

Selskapet eies av Staten ved Landbruks- og matdepartementet (51 %), Felleskjøpet Agri SA (34 %) og Strand Unikorn AS (15 %).

Beliggenhet

Virksomheten ligger i Ås kommune i Akershus.

Styret

Styret har i 2018 bestått av:

Kåre Oskar Larsen (leder)	Landbruks- og matdepartementet
Kirsti Anker-Nilssen*	Landbruks- og matdepartementet
Arnfinn Sjøseth (nestleder)	Felleskjøpet Agri SA
Jon Atle Repstad	Felleskjøpet Agri SA
Jostein Fjeld	Strand Unikorn AS
Barbro Isaksen	Ansattes representant
*etter Unni Abrahamsen (fra juni 2018)	Landbruks- og matdepartementet

Vararepresentanter til styret har vært

<i>Einar Strand</i>	<i>Landbruks- og matdepartementet</i>
<i>Bjørn Stabbetorp</i>	<i>Felleskjøpet Agri SA</i>
<i>Siri Grønnerød</i>	<i>Felleskjøpet Agri SA</i>
<i>Jon-Ole Torp</i>	<i>Strand Unikorn AS</i>
<i>Torill Hagen</i>	<i>Ansattes representant</i>

Det er avholdt 4 styremøter i beretningsåret. Styret har påsett at selskapets drift, økonomi og formuesforvaltning har vært betryggende ivaretatt og har godkjent årsoppgjøret for 2018 og budsjettet for 2019. Styret har diskutert strategier for selskapet og satt arbeid med ny strategiplan på agendaen. Kimens husleiesituasjon etter framtidig salg av Moerveien 12, har vært diskutert.

Kontaktmøter

Det ble avholdt årlig kontaktmøte med Mattilsynet i vårhalvåret. Aktivitetsrapport og utveksling av informasjon om aktuelle fagsaker omfattet av forvaltningsavtalen var på dagsorden.

Kontaktmøte med Landbruks- og matdepartementet ble avholdt på høsten. Driftsutfordringer som følge av tørkesommer, samt bemanningsutfordringer, strategier, styrekompetanse og resultatkrav, var blant temaer berørt på møtet.

Årsberetning 2018

Aktivitet

Laboratoriet mottok 11 994 prøver og utførte 29 526 enkeltanalyser. For enkeltanalyser er dette en klar økning fra 2017. Antall prøver er imidlertid omtrent som 2017, og det er dermed utført flere analyser per prøve i 2018 enn i 2017.

Det var en økning i omfanget av prøver fra gårdbrukere i 2018 sammenlignet med 2017. Dette har sannsynlig årsak i tørkesommer og usikkerhet rundt såvaresituasjonen blant gårdbrukere.

Overvåknings- og kartleggingsprosjektet: «Uønskede frø (arter) i importert fôr, mat og såvare» ble videreført i 2018.

Salg av andre tjenester var på nivå med 2017. Utførte tjenester og oppdrag besto hovedsakelig av prøvetakerkurs, kontrollfeltarbeid for Mattilsynet, vekstkontroll for såvareforretningene. Kimen deltar fortsatt i NIBIO-prosjektene «BRAKORN» og «SafeOats». Oppdrag er utført i henhold til prosjektplan.

Tabell over utvikling i antall prøver og analyser:

År	Antall Prøver	Antall Analyser	Prøver Endring fra foregående år		Analyser Endring fra foregående år	
			stk	%	stk	%
2011	13 049	32 457	+ 1 428	+12,3	+ 5 370	+ 19,8
2012	10 126	25 058	- 2 923	- 22,4	- 7 399	- 22,8
2013	12 387	28 042	+ 2 261	+ 22,3	+ 2 984	+ 11,9
2014	12 612	28 425	+ 225	+ 1,8	+ 383	+ 1,4
2015	12 104	26 168	- 508	- 4,0	- 2 257	- 7,9
2016	14 109	30 254	+ 2 005	+ 16,6	+ 4086	+ 15,6
2017	11 968	26 781	- 2 141	- 15,2	- 3504	- 11,6
2018	11 994	29 526	+ 26	+ 0,2	+ 2745	+ 10,3

Tabellene nedenfor viser prøvenes fordeling på artsgrupper og kundegrupper:

Artsgruppe	2018	2017	2016	2015	2014	2013	2012
Korn	9 466	9 570	11 447	9 522	9 657	9 624	7 857
Engvekster	1 329	1 211	1 423	1 168	1 336	1 037	8 41
Oljevekster/erter	118	176	162	327	123	159	84
Andre jordbruksvekster	23	16	29	45	31	41	29
Grønnsaker/rotvekster	130	175	112	101	83	87	120
Krydder	2	3	5	0	1	5	2
Blomster	6	17	14	28	14	12	11
Poteter	0	43	142	178	582	409	460
Div (fuglefrø, floghavrepl.)	920	757	775	735	785	1 013	722
SUM	11 994	11 968	14 109	12 104	12 612	12 387	10 126

Årsberetning 2018

Kundegruppe	2018	2017	2016	2015	2014	2013	2012
Gårdbrukere	1 719	1 074	1 124	1 053	1 368	1 331	1 459
Forretninger	8 555	8 809	9 541	8 211	8 312	8 527	7 473
Institusjoner	751	1 165	2 518	1 929	1 916	1 449	433
Egne	81	79	88	144	210	77	51
Andre	776	841	838	767	806	1 003	710
Sum	11 994	11 968	14 109	12 104	12 612	12 387	10 126

Akkreditering

Laboratoriet akkrediteres for 3 år av gangen av den internasjonale frøkontrollorganisasjonen ISTA, og har også status som norsk referanselaboratorium. Akkrediteringen tilsier at Laboratoriet kan utstede internasjonale såvaresertifikater for engfrø, hagebruksfrø og såkorn. Laboratoriet ble revidert og re-akkreditert av ISTA i september 2016, og neste revisjon vil bli foretatt august 2019.

Laboratoriet har ansvar å oppnevne offisielle prøvetakere av såvare, og skal sørge for at offisiell prøvetaking skjer i samsvar med ISTAs krav og spesifikasjoner. Offisielle prøvetakere oppnevnes for en periode på fem år, og det var i 2018 tre offisielle prøvetakere i Norge. Den årlig oppfølgingen av disse ble gjort i september.

Regnskap og resultatdisponering

Årsresultatet for 2018 ble på kr 213 143,-. Totalkapitalen var pr. 31.12.2017 på kr 14 045 779,- mot kr 14 235 525,- i 2018. Egenkapitalandelen var 83,5 %. Selskapet har ikke langsiktig gjeld og likviditeten er god.

Selskapets styre innstiller på følgende disponering av årsresultatet for 2018:

Utbytte	
Overskudd overføres til annen egenkapital	Kr 213 143,-
Sum	Kr 213 143,-

Etter styrets oppfatning gir det fremlagte resultatregnskapet og balansen med tilhørende noter rettvise informasjon om driften i regnskapsåret og om selskapets stilling per 31.12.2018

Etter regnskapsårets utgang har det ikke inntrådt forhold som har betydning for bedømmelsen av regnskapet. Grunnlaget for fortsatt drift er til stede, og årsoppgjøret er satt opp under denne forutsetning.

Ansatte og arbeidsmiljø

Ved utgangen av beretningsåret hadde selskapet 21 fast ansatte medarbeidere i hel- og deltidsstillinger som gjennom året har utført 18,3 årsverk. Benyttet sesongarbeidskraft utgjorde til sammen ca 1 årsverk.

Selskapet registrerer sykefraværet, og har som målsetting et fravær på maksimalt 4 % gjennom året. I beretningsåret endte fraværet på totalt 7,5 % hvorav korttidsfraværet utgjorde 2,8 % og langtidsfraværet 4,7 %. Langtidsfraværet anses primært ikke å være arbeidsrelatert.

Selskapet har skriftlige internkontroll-rutiner og har gjennomført systematisk arbeid gjennom HMS-gruppe bestående av verneombud, tillitsvalgt, en laboratorieleder og daglig leder.

Det har i 2018 vært gjennomført vernerunde, samt 2 møter i HMS-gruppa hvorav det ene hadde fokus på arbeidsmiljøarbeid.

Ledelsen er ikke kjent med at det forekommer mobbing, og vurderer arbeidsmiljøet som godt.

Årsberetning 2018

Likestilling

Ved utgangen av beretningsåret var 95 % av de fast ansatte kvinner. På ledernivå og i styret var kvinneandelen henholdsvis 80 og 33 prosent.

Ytre miljø

En kjenner ikke til at selskapet forurensrer det ytre miljøet. Selskapets avfall blir tatt hånd om av godkjente avfalls og gjenvinningsleverandører i henhold til gjeldene offentlige bestemmelser.

Denne årsberetning er en såkalt frivillig årsberetning og er derfor ikke utarbeidet etter reglene i RL § 3-3 a.

Ås den 6. mars 2019

Styret for Kimen Såvarelaboratoriet AS


Kåre Oskar Larsen
Styreleder



Arnfinn Sjøseth
Nestleder


Jostein Fjeld


Kirsti Anker-Nilssen


Jon Atle Repstad


Barbro Isaksen


Birgitte Henriksen
Daglig leder

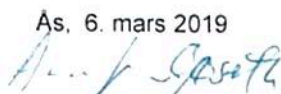
Resultatregnskap

	Note	2018	2017
DRIFTSINNTEKTER OG DRIFTSKOSTNADER			
Driftsinntekter			
Salgsinntekt		9 304 072	8 726 868
Annen driftsinntekt		3 616 035	3 616 035
Sum driftsinntekter		12 920 107	12 342 903
Driftskostnader			
Varekostnad		0	6 809
Lønnskostnad	1	9 581 902	9 081 103
Avskrivning på varige driftsmidler	2	231 707	203 060
Annen driftskostnad		2 902 987	2 879 341
Sum driftskostnader		12 716 595	12 170 313
DRIFTSRESULTAT		203 512	172 590
FINANSINNTEKTER OG FINANSKOSTNADER			
Finansinntekter			
Annen renteinntekt		81 475	93 254
Annen finansinntekt		2 660	3 381
Sum finansinntekter		84 135	96 636
Finanskostnader			
Annen rentekostnad		43	3 089
Annen finanskostnad		5 170	21 826
Sum finanskostnader		5 213	24 915
NETTO FINANSPOSTER		78 922	71 720
ORDINÆRT RES. FØR SKATTEKOSTNAD		282 434	244 311
Skattekostnad på ordinært resultat	3	69 291	61 448
ORDINÆRT RESULTAT		213 143	182 863
ARSRESULTAT		213 143	182 863
OVERFØRINGER			
Overføringer annen egenkapital		213 143	182 863
SUM OVERFØRINGER		213 143	182 863

Balanse pr. 31.12.2018

	Note	31.12.2018	31.12.2017
EIENDELER			
Anleggsmidler			
Varige driftsmidler			
Driftsløsøre, inventar, verktøy, kontorm.	2	1 190 042	1 291 249
Sum anleggsmidler		1 190 042	1 291 249
Omløpsmidler			
Kundefordringer		1 635 059	1 770 019
Andre fordringer		277 727	278 576
Bankinnskudd, kontanter o.l.	4	11 132 697	10 705 935
Sum omløpsmidler		13 045 483	12 754 530
SUM EIENDELER		14 235 525	14 045 779
EGENKAPITAL OG GJELD			
Egenkapital			
Innskutt egenkapital			
Selskapskapital	5	1 000 000	1 000 000
Overkurs	5	7 000 000	7 000 000
Sum innskutt egenkapital		8 000 000	8 000 000
Opptjent egenkapital			
Annen egenkapital	5	3 882 965	3 669 823
Sum opptjent egenkapital		3 882 965	3 669 823
Sum egenkapital		11 882 965	11 669 823
Gjeld			
Avsetning for forpliktelser			
Utsatt skatt	3	37 126	46 753
Sum avsetning for forpliktelser		37 126	46 753
Kortsiktig gjeld			
Leverandørgjeld		221 053	412 785
Betalbar skatt	3	78 918	41 378
Skyldig offentlige avgifter		973 154	890 906
Annen kortsiktig gjeld		1 042 309	984 134
Sum kortsiktig gjeld		2 315 434	2 329 203
SUM EGENKAPITAL OG GJELD		14 235 525	14 045 779

Ås, 6. mars 2019


Kåre Oskar Larsen
Styreleder

Arnfinn Sjøseth
Nestleder

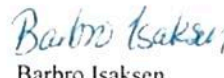

Jostein Fjeld



Kirsti Anker-Nilssen



Jon Atle Repstad



Barbro Isaksen


Birgitte Henriksen
Daglig leder

Noter 2018

Regnskapsprinsipper:

Årsregnskapet er satt opp i samsvar med regnskapsloven og god regnskapsskikk for små selskap. Selskapet har videre fulgt relevante bestemmelser i Norsk Regnskaps Standard utarbeidet av Norsk Regnskaps Stiftelse.

De unntaksregler som gjelder for små foretak er anvendt der annet ikke er angitt i regnskapsprinsipper.

Omløpsmidler og kortsiktig gjeld

Omløpsmidler og kortsiktig gjeld omfatter normalt poster som forfaller til betaling innen ett år etter siste dag i regnskapsåret, samt poster som knytter seg til varekretsløpet. Omløpsmidler vurderes til laveste verdi av anskaffelseskost og antatt virkelig verdi (Laveste verdis prinsipp).

Anleggsmidler og langsiktig gjeld

Anleggsmidler omfatter eiendeler bestemt til varig eie og bruk for virksomheten. Anleggsmidler er vurdert til anskaffelseskost. Varige driftsmidler føres opp i balansen og avskrives over driftsmidlets forventede økonomiske levetid. Varige driftsmidler nedskrives til virkelig verdi ved verdifall som forventes ikke å være av forbigående art. Nedskrivninger blir reversert når grunnlaget for nedskrivningen ikke lenger finnes å være til stede.

Fordringer

Kundefordringer og andre fordringer føres opp i balansen til pålydende etter fradrag for avsetning til påregnelig tap. Avsetning til påregnelig tap gjøres på grunnlag av en individuell vurdering av de enkelte fordringene. I tillegg gjøres det for øvrige kundefordringer en uspesifisert avsetning for å dekke antatt tap.

Andre fordringer er også gjenstand for en tilsvarende vurdering.

Skatt

Skattekostnaden i resultatregnskapet omfatter periodens betalbare skatt som blir utlignet og forfaller til betaling i neste regnskapsår i tillegg til endring i utsatt skatt. Utsatt skatt er beregnet med skattesatsen ved utgangen av regnskapsåret (22%) på grunnlag av skattereduserende og skatteøkende midlertidige forskjeller som eksisterer mellom regnskapsmessige og skattemessige verdier. Skatteøkende og skattereduserende midlertidige forskjeller som reverserer eller kan reversere i samme periode er utlignet og nettoført.

Pensjonsforpliktelser

Selskapet har pensjonsavtale gjennom forsikringsavtale. Pensjonsforpliktelser og pensjonsmidlene er ikke oppført i regnskapet. Årets betalte premie er bokført i resultatregnskapet.

Noter 2018

Note 1 - Lønnskostnad

Spesifikasjon av lønnskostnader	2018	2017
Lønn	7 841 496	7 436 091
Arbeidsgiveravgift	1 174 109	1 128 235
Pensjonskostnader	309 593	294 721
Andre lønnsrelaterte ytelser	256 703	222 056
Totalt	9 581 902	9 081 103

Det er i regnskapsåret utført 19,3 årsverk.

Selskapets pensjonsordning dekker lovens minstekrav til OTP.
Årets pensjonskostnad er fordelt med 83 % til en innskuddspensjonsordning og 17% til en ytelesespensjonsordning.

Ytelser til ledende personer og revisor

Daglig leder	686 076
Styremedlemmer	148 750
Revisjonshonorar	33 000
Annen godtgjørelse til revisor	0

Note 2 - Avskrivning på varige driftsmidler

	Driftsløse, inventar, verktøy, kontorm.
Anskaffelseskost pr. 1/1	2 327 848
+ Tilgang	177 500
- Avgang	161 750
Anskaffelseskost pr. 31/12	2 343 598
Akk. av/nedskr. pr 1/1	1 036 599
+ Ordinære avskrivninger	231 707
+ Avskr. på oppskrivning	0
- Tilbakeført avskrivning	114 750
+ Ekstraord nedskrivninger	0
Akk. av/nedskr. pr. 31/12	1 153 556
Balanseført verdi pr 31/12	1 190 042
Prosentstans for ord.avskr	10-20

Noter 2018

Note 3 - Skattekostnad på ordinært resultat

Spesifikasjon av årets skattegrunnlag:

Resultat før skattekostnader	282 434
+ Permanente og andre forskjeller	26 170
+ Endring i midlertidige forskjeller	34 518
= Inntekt	343 121

Spesifikasjon av årets skattekostnad:

Beregnet skatt av årets resultat	78 918
= Sum betalbar skatt	78 918
+/- Endring i utsatt skatt (regnskapsført)	-9 627
+/- Endring i utsatt skattefordel (regnskapsført)	0
= Ordinær skattekostnad	69 291
Skattesats i inntektsåret: 23	

Utsatt skatt/utsatt skattefordel

	2018	2017
+ Driftsmidler inkl. goodwill	168 758	203 276
= Grunnlag utsatt skatt	168 758	203 276
Utsatt skatt	37 126	46 753
Skattesats utatt skatt: 22		

Note 4 - Bankinnskudd, kontanter o.l.

Skattetrekkinnnskudd utgjør pr 31.12. i år kr 399 873 og skyldig skattetrekk var pr 31.12. kr 394 478.

Noter 2018

Note 5 - Selskapskapital

Selskapet har 1000 aksjer hver pålydende kr 1 000.

Selskapet har kun en aksjeklasse. Alle aksjer har lik stemmerett.

Selskapets aksjeeiere er:

Aksjonærens navn	Antall aksjer
Staten v/Landbruks- og matdepartementet	510
Felleskjøpet Agri SA	340
Strand Unikorn AS	150
100%	1000

Selskapets tillitsmenn har eierandeler og rettigheter til eierandeler:

	Antall aksjer
Daglig leder:	0
Medlemmer av styret:	1000

Endring i egenkapitalen:

	Aksjekapital / selskapskapital	Overkurs	Annen egenkapital	Sum egenkapital
Pr 1.1.	1 000 000	7 000 000	3 669 823	11 669 823
+ Fra årets resultat			213 143	213 143
Pr 31.12.	1 000 000	7 000 000	3 882 965	11 882 965